







ACTIVIDAD CONSTRUCCIÓN: “CONSTRUCCIÓN TOTAL”

Producción Bruta de la Construcción, a valores constantes
Base 1997=100

	Variación puntual		Variación de avance	
	I-2011 / I-2010	I-2010 / I-2009	I-2011 / IV-2010	I-2010/ IV-2009
Construcción privada permitada	-26,2%	-15,9%	-26,7%	-18,6%
Construcción pública	5,2%	-7,3%	-58,7%	-62,3%

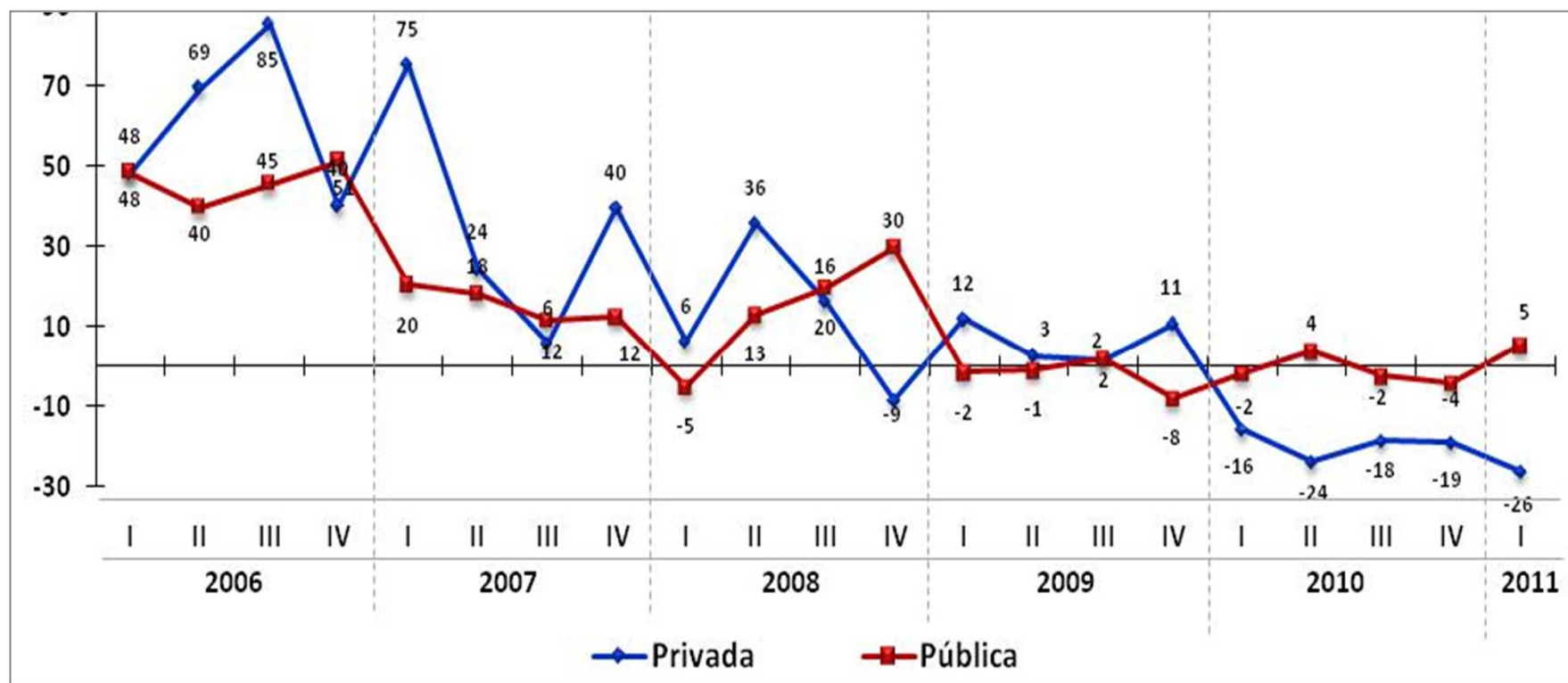
La construcción privada registró una baja significativa (-26,2%) en el I-2011 con relación al mismo período del año anterior, afectada principalmente por las fallas en el suministro de insumos básicos.

Por su parte, la construcción del sector público creció a una tasa de 5,2%, la cual estuvo determinado por los avances en la construcción de obras eléctricas.



ACTIVIDAD CONSTRUCCIÓN: “CONSTRUCCIÓN TOTAL”

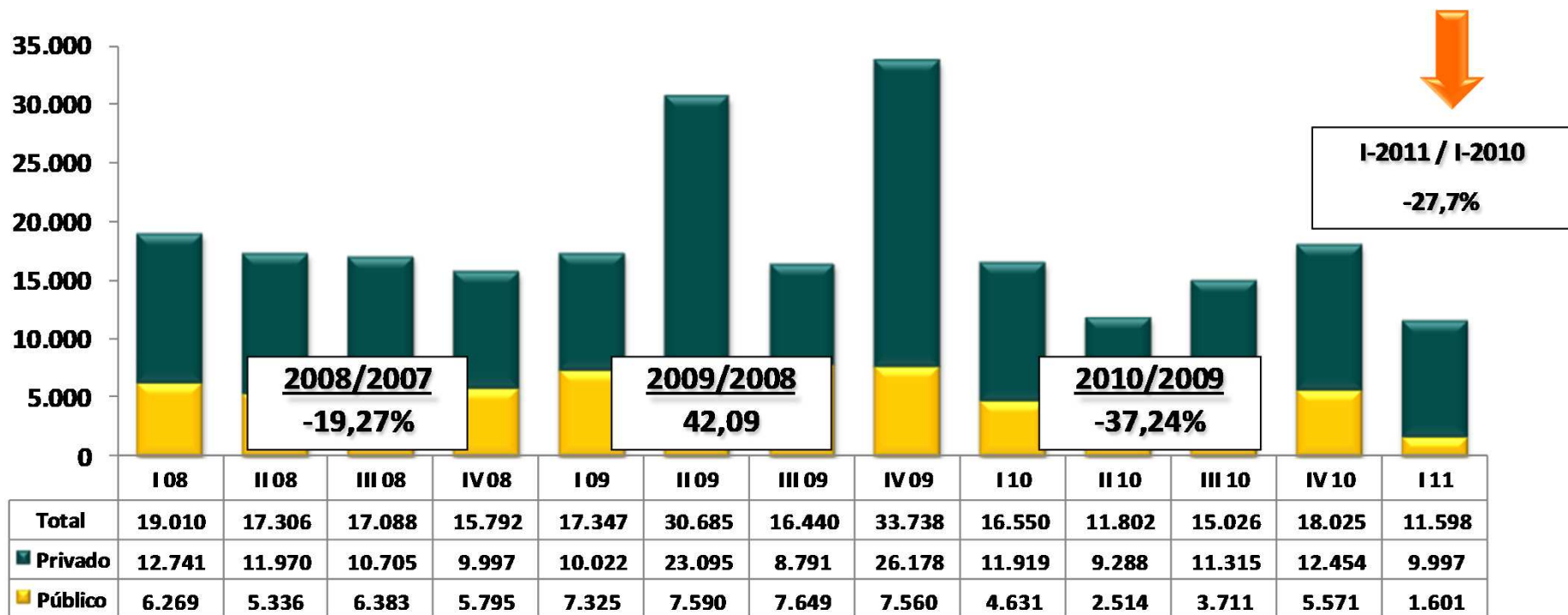
Variación puntual por sector institucional
 Serie histórica 2006 – 2011. Base 1997=100



Fuente: BCV



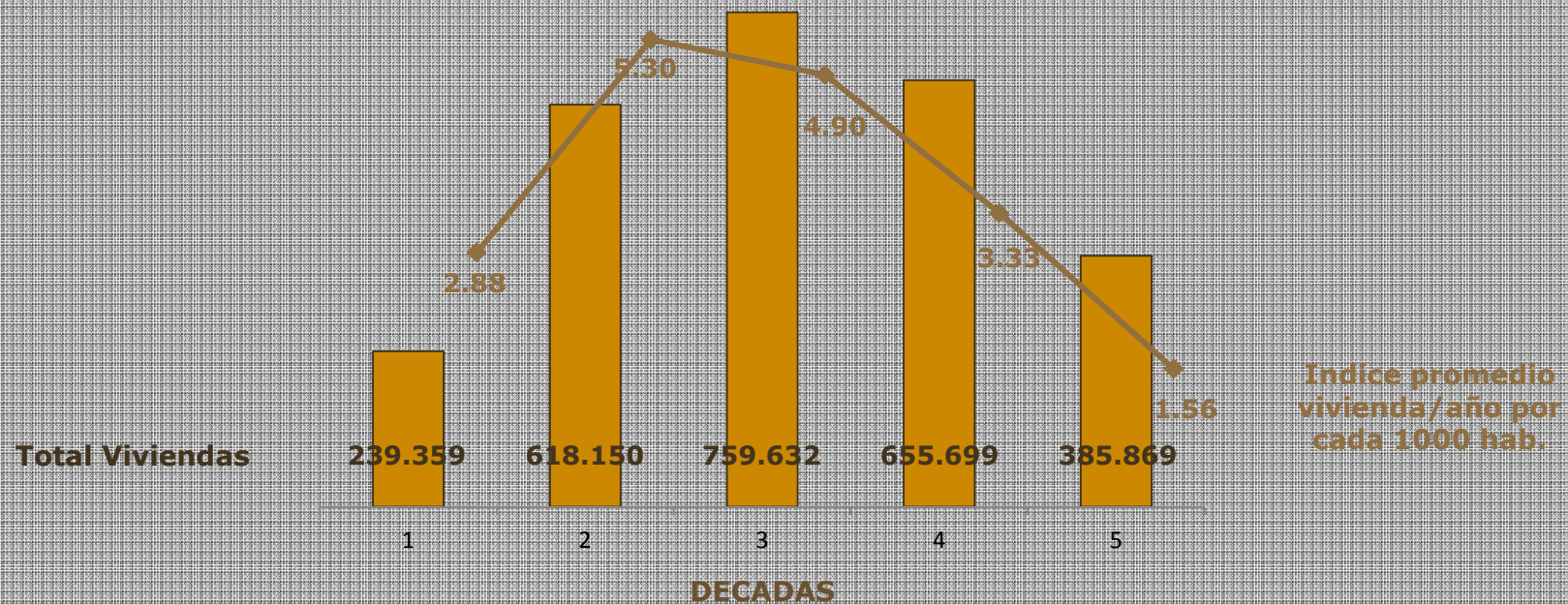
VIVIENDAS TERMINADAS, 2008 - 2011



El número de viviendas terminadas para el primer trimestre presentó una contracción de **27,7%** con respecto al mismo periodo de 2010. Cabe destacar que durante el período de estudio (I-2011) el sector privado con 9.997 viviendas terminadas, obtuvo un decrecimiento de 16,13%, mientras que el sector público presentó una tasa negativa de crecimiento de **-65,43%** con 1. 601 viviendas terminadas.

Fuente: BCV

TOTAL VIVIENDAS CONSTRUIDAS POR DÉCADAS (1959-2008) E ÍNDICE POR CADA 1000 HAB.



- 1: Betancourt - Leoni
- 2: Caldera - Pérez
- 3: Herrera - Lusinchi
- 4: Pérez - Caldera
- 5: Chávez

Fuente gráfico: elaboración propia



Hay una pelea por una servidumbre de paso. NOTIPREM/JORGE ORTUÑO

Piden expropiación de 700 apartamentos