



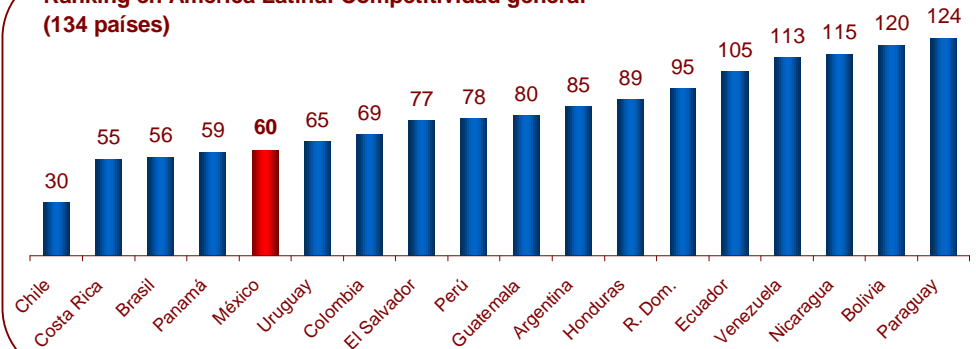
INDICADORES DE COMPETITIVIDAD EN AMÉRICA LATINA 2009

COMPETITIVIDAD EN AMÉRICA LATINA (1-134 países)		
País	Competitividad General	Infraestructura general
Chile	30	30
<b>México</b>	<b>60</b>	<b>69</b>
Panamá	59	65
Costa Rica	55	82
El Salvador	77	51
Colombia	69	83
Brasil	56	74
Uruguay	65	66
Honduras	89	77
Argentina	85	88
Perú	78	97
Guatemala	80	68
R. Dominicana	95	85
Venezuela	113	106
Ecuador	105	100
Bolivia	120	122
Nicaragua	115	120
Paraguay	124	129

Impulso a la Infraestructura

La meta del Plan Nacional de Desarrollo 2007-2012, es que al final de la presente administración México se ubique entre los 30 países líderes en infraestructura, lo cual significaría ascender como mínimo 39 posiciones dentro del ranking mundial de competitividad en infraestructura, de acuerdo al Foro Económico Mundial.

Ranking en América Latina: Competitividad general (134 países)



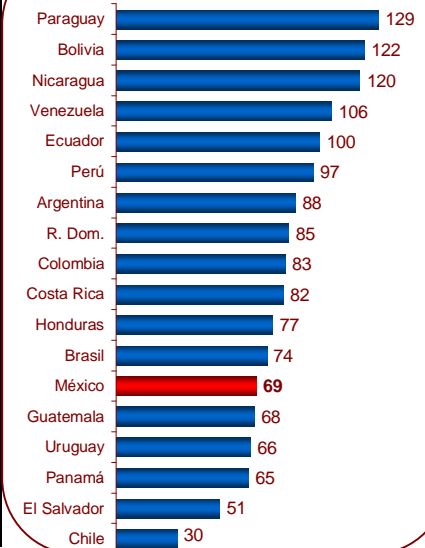
Fuente: Gerencia de Economía y Financiamiento CMIC, con datos del Reporte Global de Competitividad, Foro Económico Mundial 2009 (134 países).

INDICADORES DE COMPETITIVIDAD EN INFRAESTRUCTURA DE AMÉRICA LATINA 2009

COMPETITIVIDAD DE AMÉRICA LATINA EN INFRAESTRUCTURA

País	Competitividad		Infraestructura:					
	General	Inf. General	Carretera	Eléctrica	Aérea	Puertos	Férrea	Telefónica
Chile	30	30	15	37	19	27	76	62
<b>México</b>	<b>60</b>	<b>69</b>	<b>57</b>	<b>88</b>	<b>56</b>	<b>82</b>	<b>66</b>	<b>65</b>
Panamá	59	65	62	56	32	18	62	77
Costa Rica	55	82	107	40	71	128	106	37
El Salvador	77	51	27	62	29	64	108	74
Colombia	69	83	101	58	81	107	99	76
Brasil	56	74	106	55	89	127	86	61
Uruguay	65	66	46	36	99	40	103	47
Honduras	89	77	74	86	72	35	101	83
Argentina	85	88	84	97	113	85	78	52
Perú	78	97	93	69	87	126	87	87
Guatemala	80	68	55	65	415	59	111	85
R. Dominicana	95	85	70	130	36	58	98	88
Venezuela	113	106	88	105	109	129	97	57
Ecuador	105	100	103	93	73	96	113	78
Bolivia	120	122	123	90	112	115	93	96
Nicaragua	115	120	96	119	86	124	96	101
Paraguay	124	129	130	110	131	92	114	99

Ranking de América Latina:  
Infraestructura (134 países)



Fuente: Gerencia de Economía y Financiamiento CMIC, con datos del Reporte Global de Competitividad, Foro Económico Mundial 2009 (134 países).

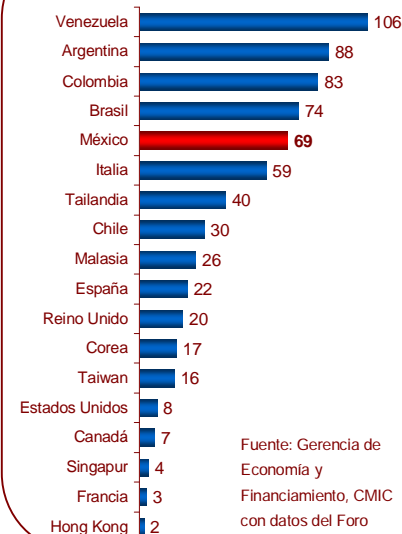


INDICADORES DE COMPETITIVIDAD MUNDIAL EN INFRAESTRUCTURA 2009

COMPETITIVIDAD MUNDIAL (1-134 Países)

País	Competitividad General	Infraestructura:						
		General	Carretera	Eléctrica	Aérea	Puertos	Férrea	Telefónica
Estados Unidos	2	8	11	17	20	13	17	14
Singapur	3	4	1	12	1	1	9	27
Canadá	9	7	21	15	25	14	15	10
Hong Kong	11	2	3	3	2	2	3	9
Reino Unido	13	20	30	18	35	31	21	12
Corea	19	17	14	21	21	36	8	23
Francia	16	3	2	5	9	10	4	8
Taiwan	12	16	18	32	41	16	7	4
Malasia	24	26	24	39	27	19	19	72
Chile	30	30	15	37	19	27	76	62
España	33	22	28	42	37	33	18	20
Tailandia	36	40	35	41	26	47	52	84
Italia	48	59	53	45	85	83	45	34
<b>México</b>	<b>60</b>	<b>69</b>	<b>57</b>	<b>88</b>	<b>56</b>	<b>82</b>	<b>66</b>	<b>65</b>
Brasil	56	74	106	55	89	127	86	61
Colombia	69	83	101	58	81	107	99	76
Argentina	85	88	84	97	113	85	78	52
Venezuela	113	106	88	105	109	129	97	57

Ranking mundial: Infraestructura (134 países)



Fuente: Gerencia de Economía y Financiamiento, CMIC con datos del Foro

Fuente: Gerencia de Economía y Financiamiento CMIC, con datos del Reporte Global de Competitividad, Foro Económico Mundial 2009 (134 países).