

# Evolución de la Economía en los Países Miembros de la Federación Interamericana de la Industria de Construcción 2009-2010



LXIII Reunión del Consejo Directivo de la  
Federación Interamericana de la Industria de la Construcción  
San José, Costa Rica  
2-5 de noviembre de 2010



# Contenido

- 1. Economía Mundial**
- 2. Economía Latinoamericana**
- 3. Perspectivas 2009-2010**
- 4. Conclusiones**
- 5. Fuentes de Información**



# 1. Economía Mundial

A) La crisis financiera mundial propició la inestabilidad financiera y la desaceleración de las principales economías durante 2009.

El panorama global se caracteriza por el desarrollo de tres situaciones interrelacionadas.



La desaceleración de las principales economías del mundo.



Solvencia fiscal financiada por un mayor endeudamiento.

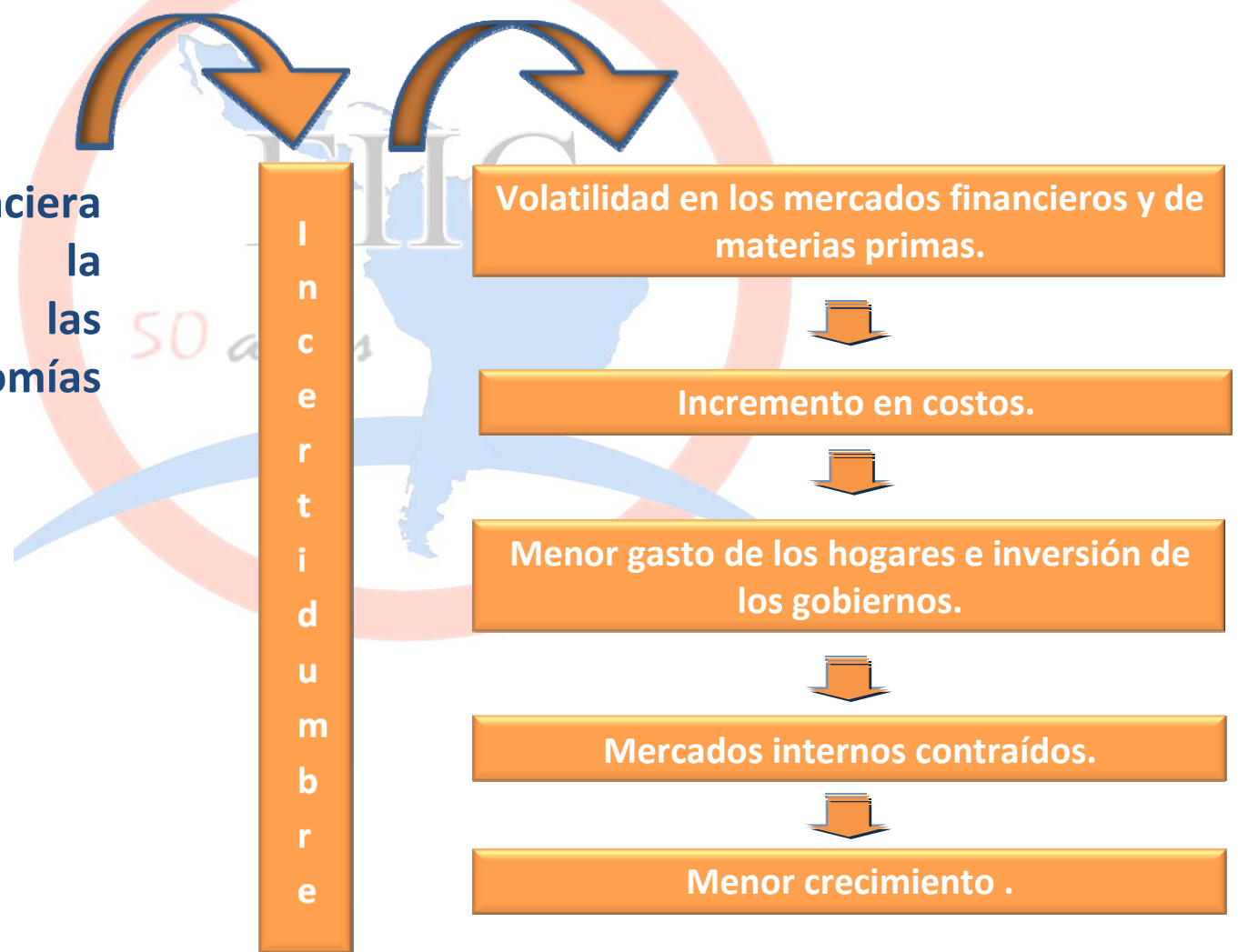


Inestabilidad y encarecimiento de los recursos financieros

# 1. Economía Mundial

B) La incertidumbre financiera continuó imperando durante el primer semestre de 2010, ante el aumento en los déficits fiscales de los Estados Unidos y de algunas economías europeas.

La crisis financiera mundial provocó la desaceleración en las principales economías mundiales.

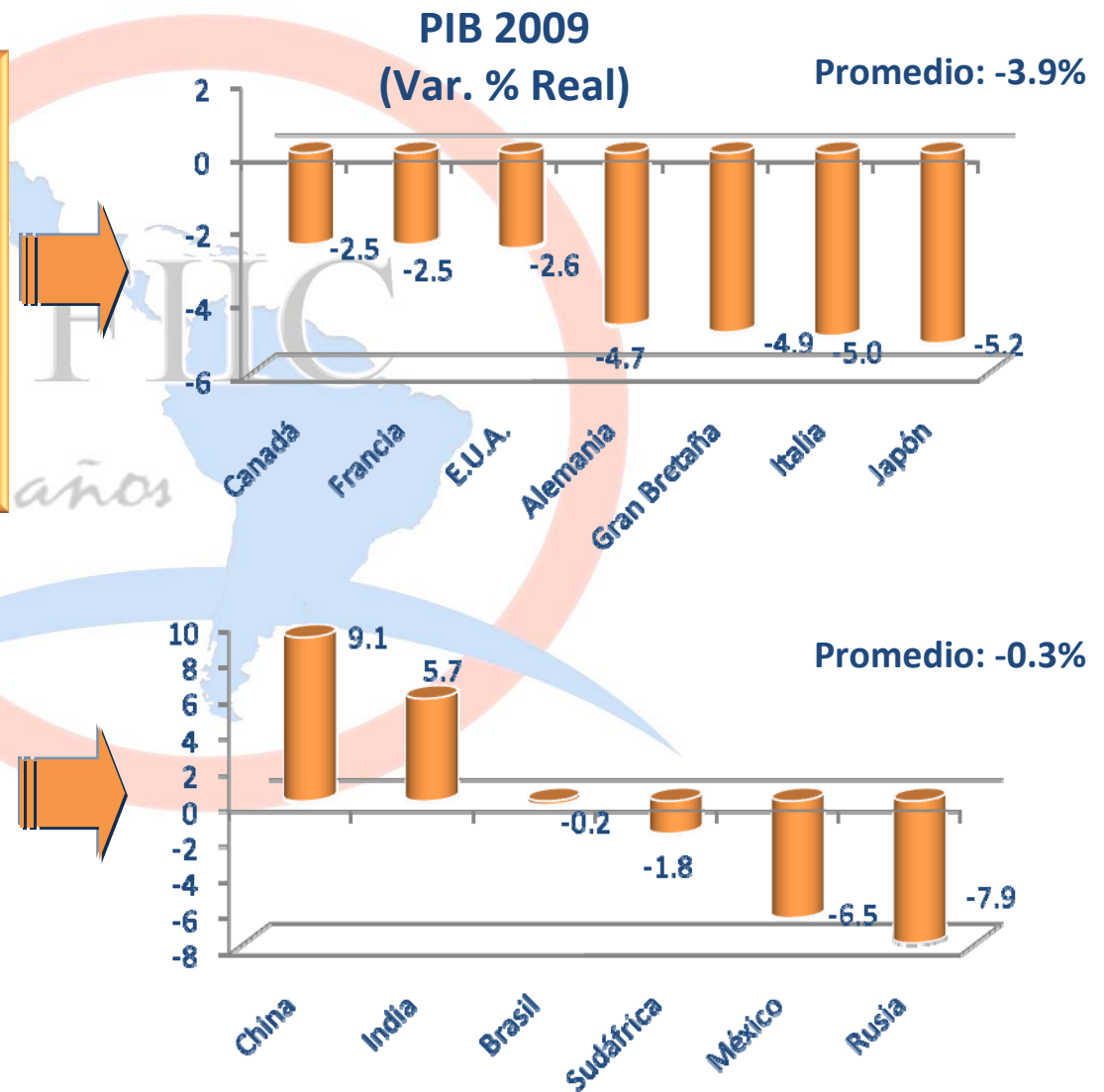


# 1. Economía Mundial

## C) El efecto sobre las principales economías

a) Las economías avanzadas fueron las más afectadas debido a su dependencia de los mercados externos.

b) Las economías emergentes de Asia y de Latinoamérica, tuvieron un impacto menos negativo que las desarrolladas, debido a la demanda interna en las primeras y las políticas macroeconómicas de las segundas.



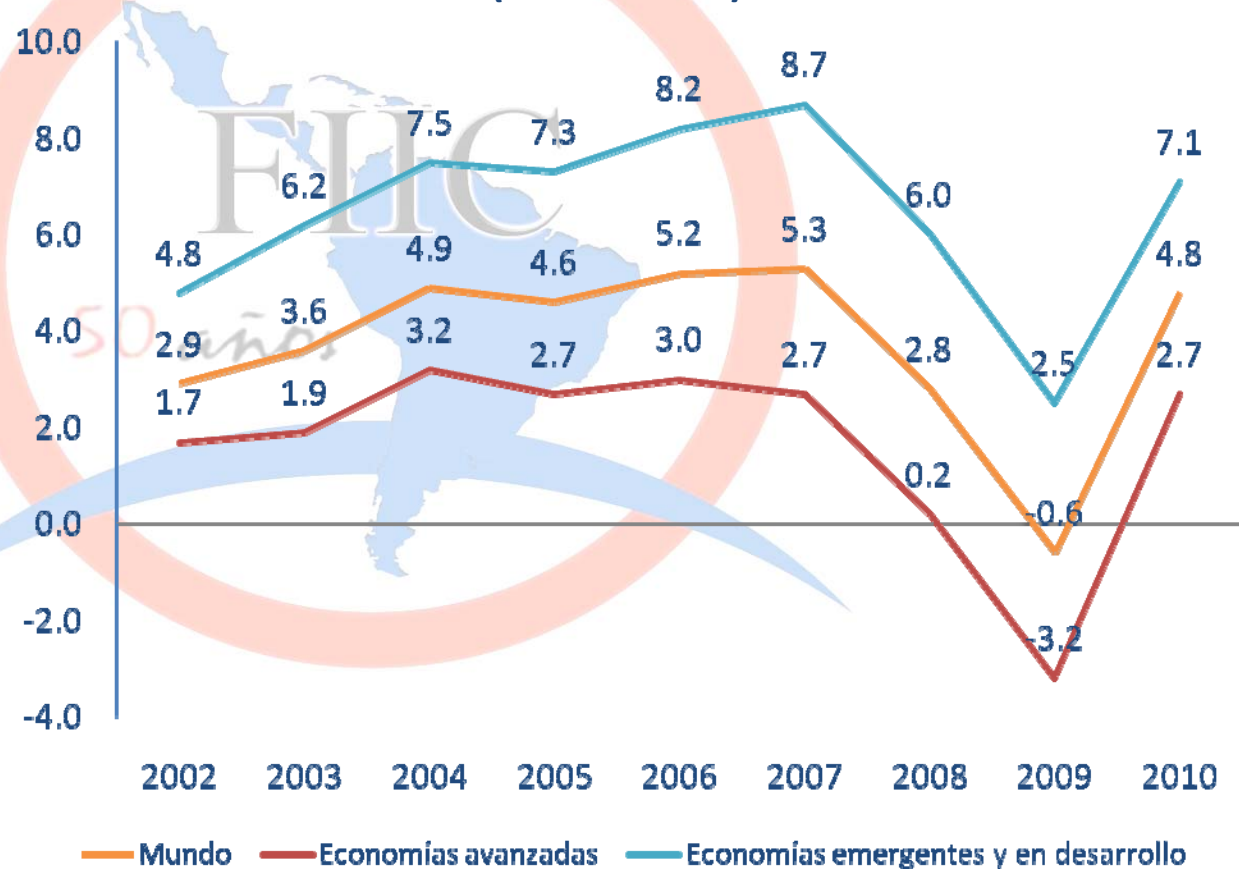
# 1. Economía Mundial

## D) La caída económica en 2009 y tendencia 2010

De acuerdo con información del Fondo Monetario Internacional, la Economía Mundial tocó piso en 2009.

Ya en 2010, las proyecciones de crecimiento son positivas aún cuando todavía son moderadas.

Tendencia del Crecimiento Mundial: 2002-2010  
(Var. % Real)



Fuente: Gerencia de Economía y Financiamiento, CMIC, con datos del *World Economic Outlook, October 2010* Fondo Monetario Internacional (FMI).

El mundo se encuentra integrado por 173 países; el grupo de economías avanzadas la componen 33 naciones y el bloque de economías emergentes y en desarrollo se encuentra formado por 140 países.

# 1. Economía Mundial

## E) Los precios a nivel mundial

Recuperación de la economía a nivel mundial en 2010.



Se crean presiones inflacionarias que han sido contenidas.

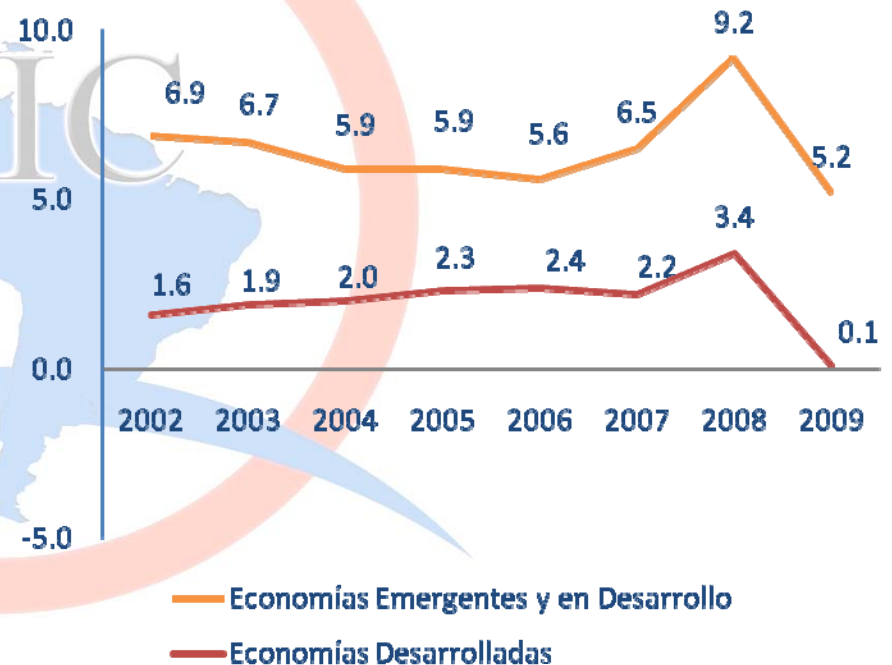


Se ha impulsado un aumento en el precio de las materia primas como el petróleo, acero y los cereales



Las perspectivas a nivel mundial no prevén un incremento considerable en la inflación a menos que las condiciones económicas cambien.

Inflación a nivel mundial (Var. % anual)



Fuente: Gerencia de Economía y Financiamiento, CMIC, con datos del *World Economic Outlook, October 2010*, Fondo Monetario Internacional (FMI)

## 2. Economía Latinoamericana

### A) Factores que influyeron en el comportamiento económico de los países miembros de la FIIC

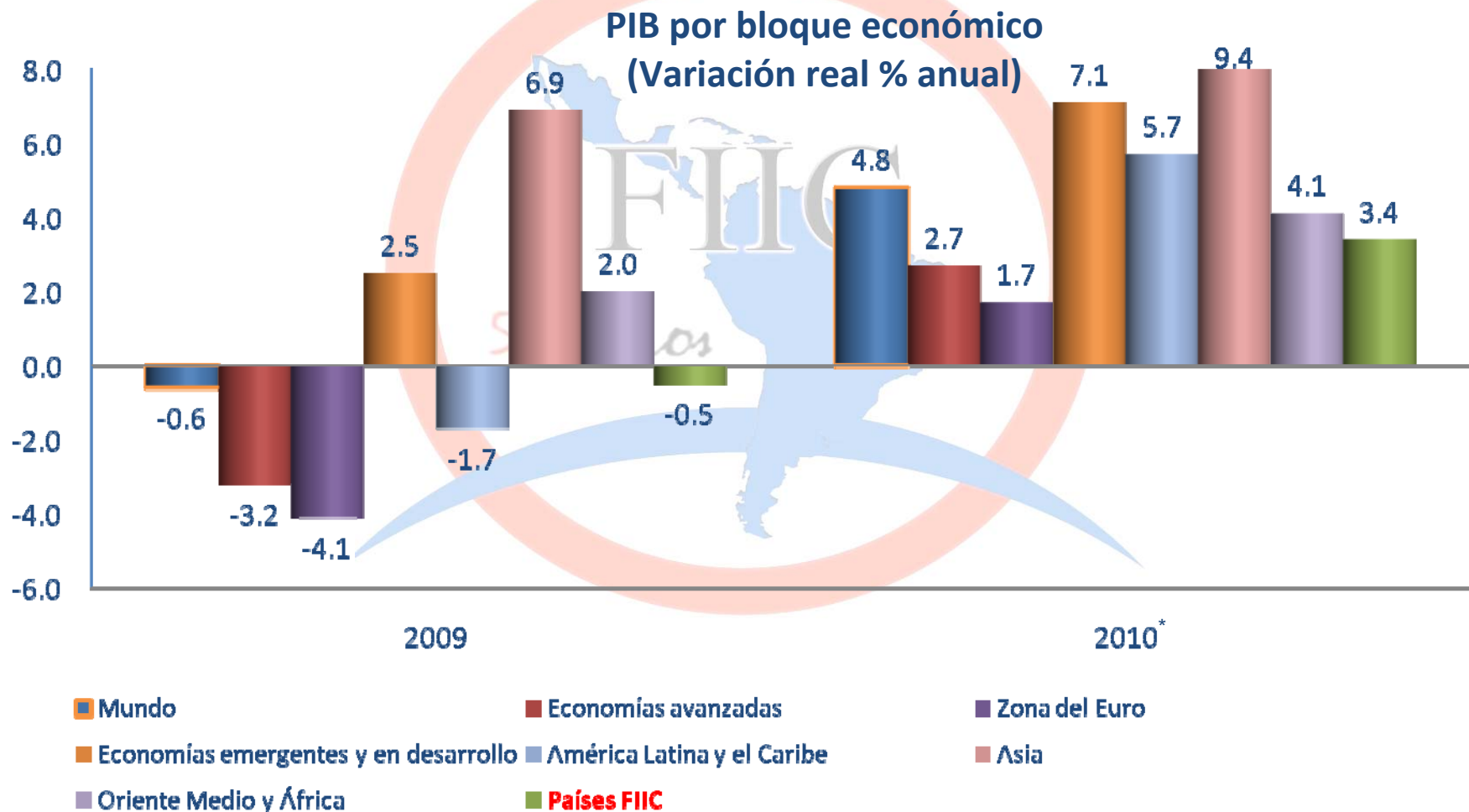
En 2009 las economías de la FIIC decrecieron en promedio 0.5%. Esto debido a los efectos de la crisis financiera mundial. Sin embargo, se espera que para 2010 crezcan en promedio 3.4%.

a) La desaceleración de las principales economías mundiales redujo las exportaciones de los países de la FIIC en 22.4% y las importaciones en -24.5% de 2008 a 2009.

b) 10 de 19 países de la FIIC tuvieron decrecimientos en 2009, encabezados por México (-6.5%), Paraguay (-4.5%), y El Salvador (-3.5%). Los que mostraron mayor crecimiento fueron: República Dominicana (3.5%), Bolivia (3.3%) y Uruguay (2.9%).

## 2. Economía Latinoamericana

A.1) En 2009 las economías de la FIIC tuvieron una contracción moderada y para 2010 se prevé retomen la senda del crecimiento.

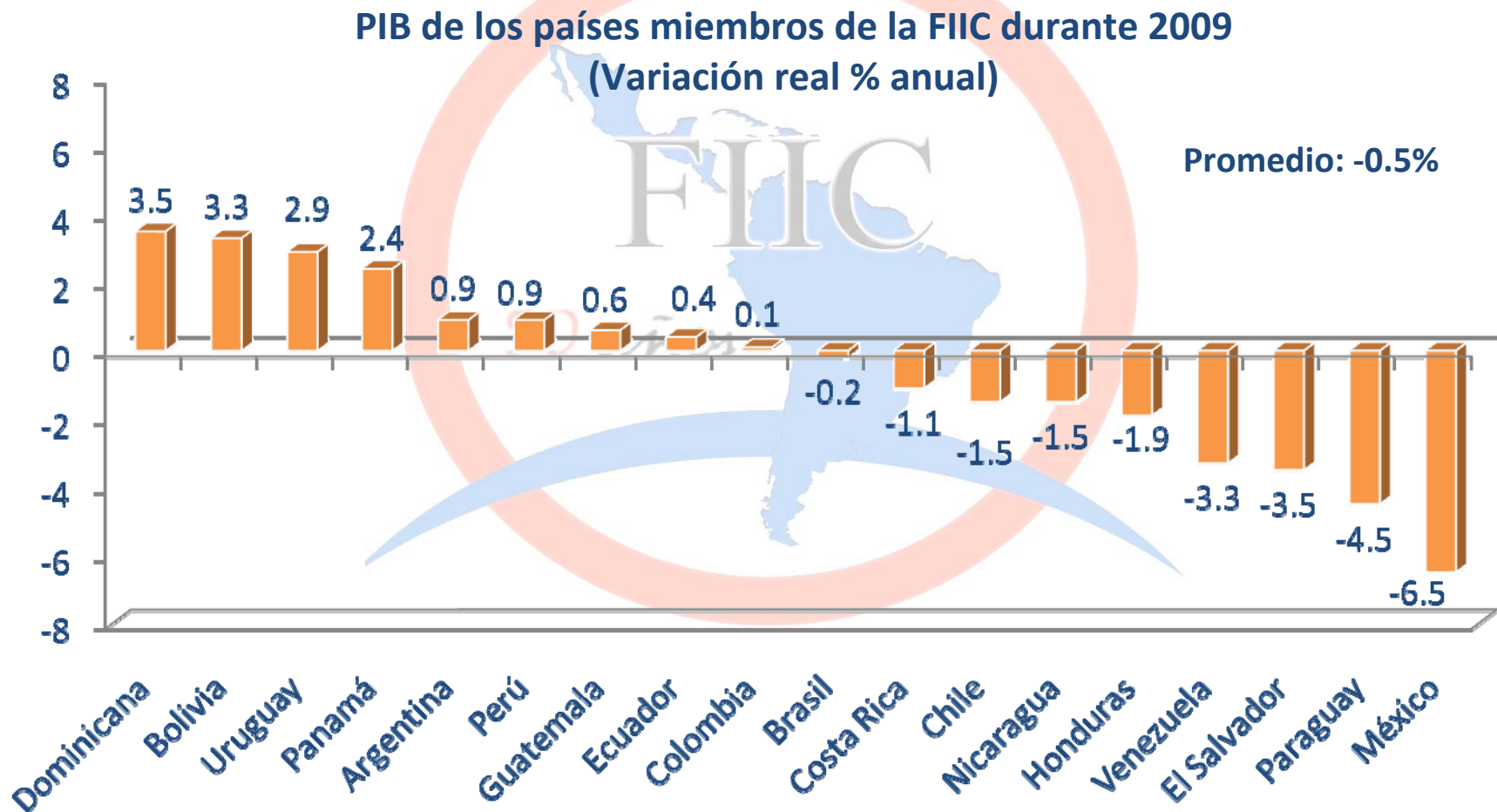


Fuente: Gerencia de Economía y Financiamiento, CMIC, con datos del *World Economic Outlook, October 2010*, Fondo Monetario Internacional (FMI).

\* Proyección FMI.

## 2. Economía Latinoamericana

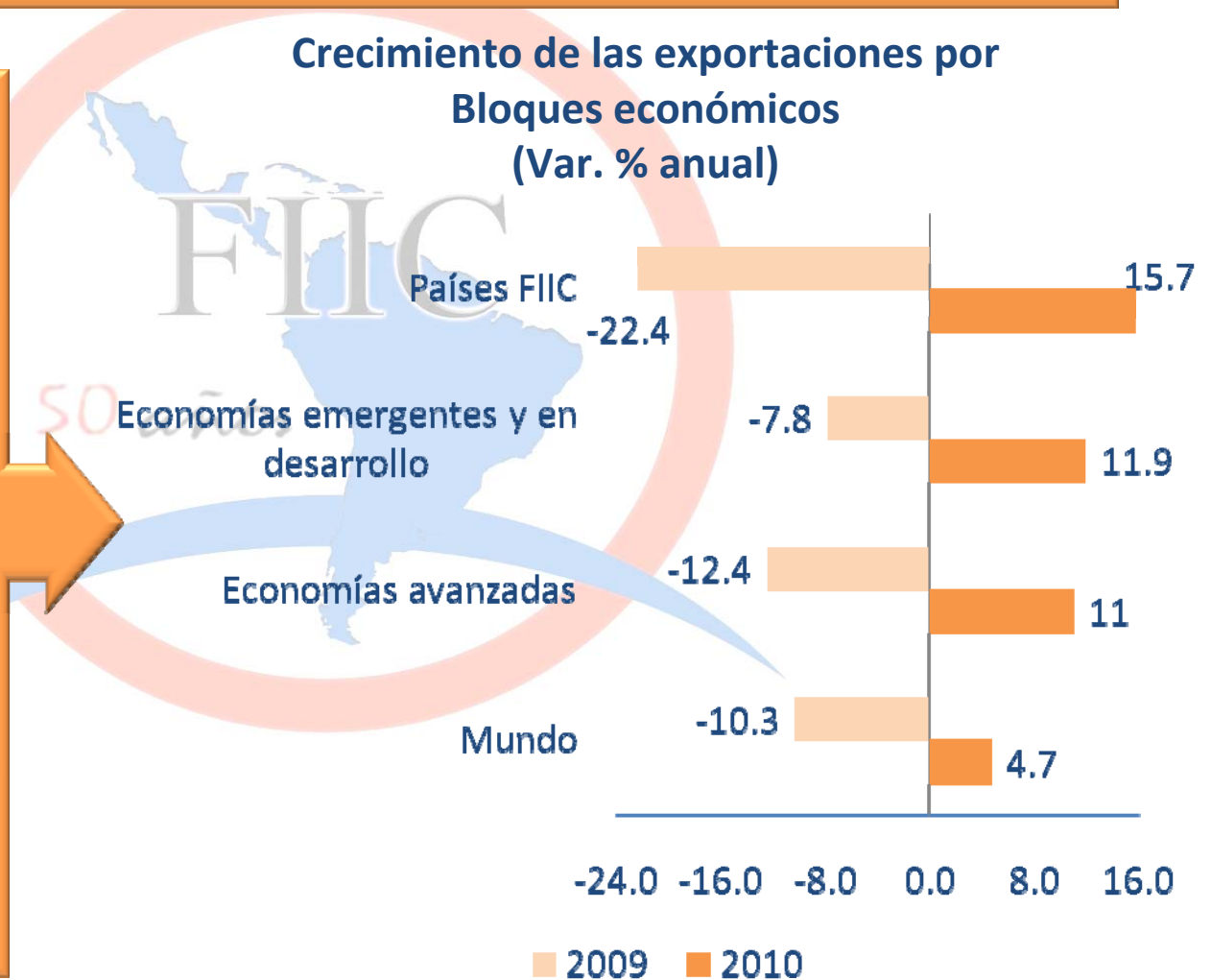
### A.2) Crecimiento económico en los países de la región FIIC en 2009.



## 2. Economía Latinoamericana

A.3) Los ingresos por exportaciones en la región FIIC disminuyeron en 2009 a causa de la crisis financiera mundial.

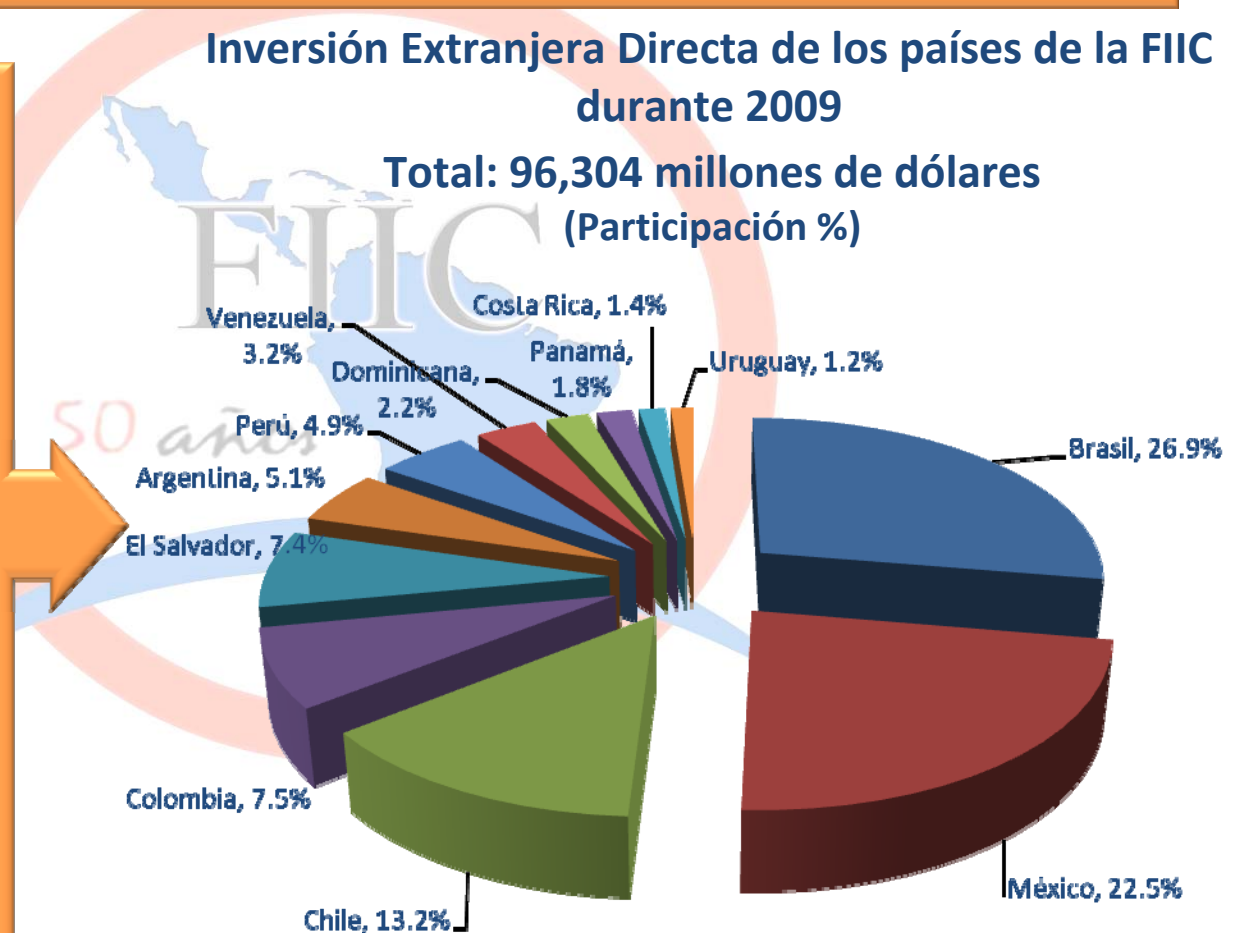
El decrecimiento de las exportaciones de los países de la FIIC como bloque económico, fue el mayor alcanzando una tasa de decremento anual de 22.4% durante 2009 con respecto al 2008, debido a la contracción de los principales mercados de destino.



## 2. Economía Latinoamericana

### A.4) La inversión extranjera directa impulsora del crecimiento en 2009.

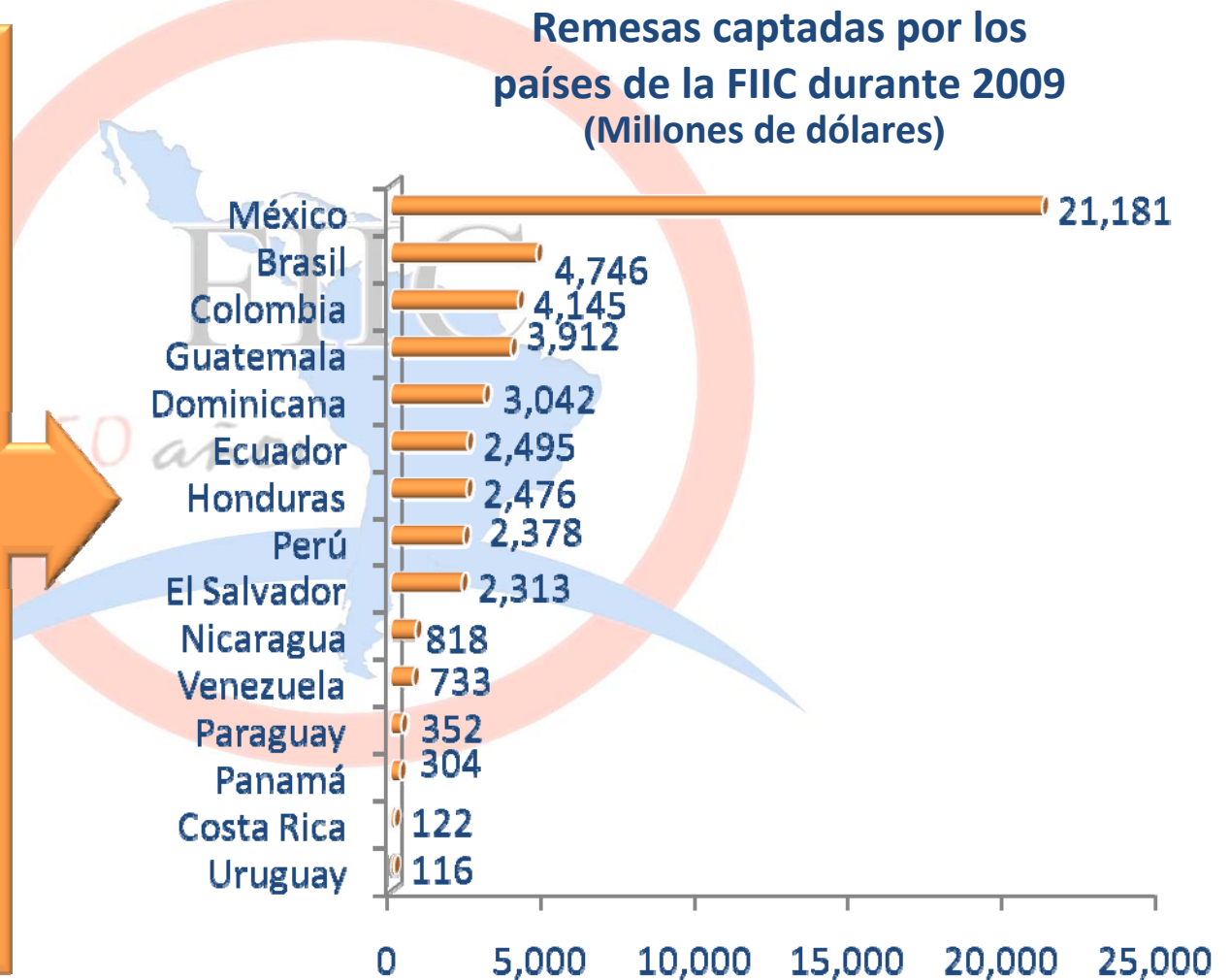
La Inversión Extranjera Directa, hacia los países de la FIIC fue de 96,304 millones de dólares durante 2009, 29.8% menor al monto registrado en 2008 (137,167 millones de dólares). La crisis postergó los planes de inversión a nivel mundial.



## 2. Economía Latinoamericana

### A.5) Los flujos de remesas otro factor importante en 2009.

Los flujos de las remesas hacia los países de la FIIC, fueron menores en promedio 6.5% durante 2009, y no permitieron dinamizar la demanda interna, e impulsar el crecimiento económico a través del consumo de los hogares, los cuales prefirieron pagar deudas a efectuar compras.

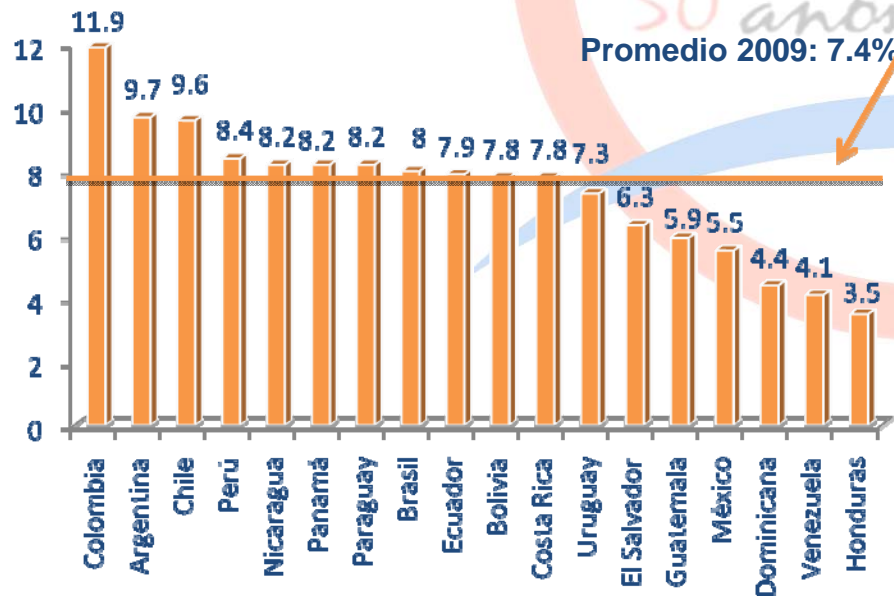


## 2. Economía Latinoamericana

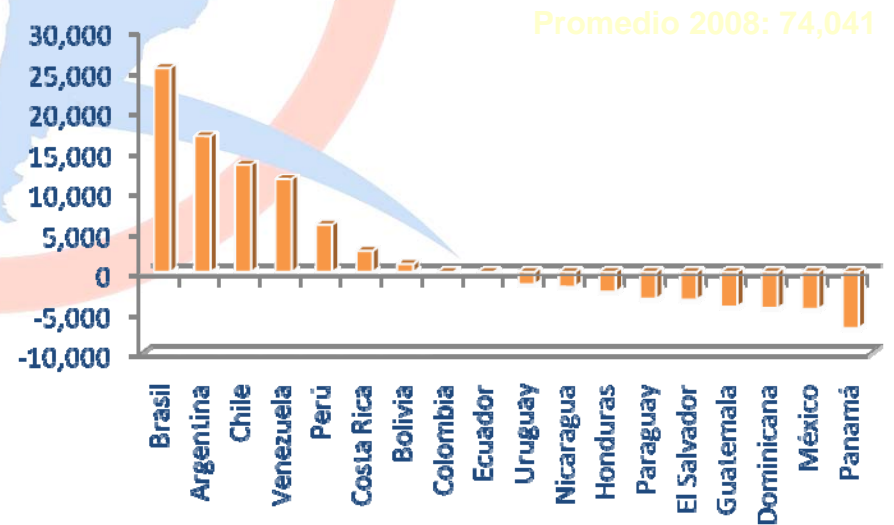
### B) Factores que deben de atenderse para lograr un mejor desempeño económico en los países de la FIIC

Aún cuando en 2009 las economías de la FIIC sufrieron los efectos de la crisis, y en 2010 el crecimiento empieza a aparecer, el desempleo sigue siendo uno de sus principales problemas. Entre otros puntos que hay que atender, es el creciente aumento en su déficit en cuenta corriente, el monto de su deuda externa y sus niveles de competitividad.

**Tasa de Desempleo FIIC**  
(Porcentaje % respecto a la PEA)



**Saldo de la Balanza Comercial FIIC**  
(Millones de dólares)



Fuente: Gerencia de Economía y Financiamiento, CMIC, con datos de las Cámaras de la Construcción afiliadas a la FIIC.

Fuente: Gerencia de Economía y Financiamiento, CMIC, con datos de las Cámaras de la Construcción afiliadas a la FIIC.

## 2. Economía Latinoamericana

### B.1) Tendencia de la Competitividad en Infraestructura de la FIIC

Ranking WEF:	2006-2007	2007-2008	2008-2009	2009-2010	2010-2011	2010/2006 Subió / Bajó	Posiciones (ganadas/ perdidas)
Brasil	71	78	78	74	62	Subió	9
Guatemala	74	70	71	68	66	Subió	8
Bolivia	107	118	126	122	100	Subió	7
Uruguay	58	64	69	66	53	Subió	5
Perú	91	101	110	97	88	Subió	3
Panamá	46	50	58	65	44	Subió	2
Ecuador	94	97	108	100	96	Bajó	-2
Colombia	75	86	80	83	79	Bajó	-4
Honduras	81	75	75	77	85	Bajó	-4
Chile	35	31	30	30	40	Bajó	-5
El Salvador	54	51	56	51	59	Bajó	-5
Argentina	72	81	87	88	77	Bajó	-5
Costa Rica	73	95	94	82	78	Bajó	-5
Nicaragua	101	116	128	120	111	Bajó	-10
México	64	61	68	69	75	Bajó	-11
Paraguay	109	126	130	129	125	Bajó	-16
Venezuela	84	104	109	106	108	Bajó	-24
R. Dominicana	80	79	81	85	107	Bajó	-27

- FACTORES DETERMINANTES:**
1. Instituciones.
  2. Infraestructura.
  3. Macroeconomía.
  4. Educación y salud básica.
  5. Educación superior y capacitación.
  6. Eficiencia del mercado.
  7. Eficiencia del mercado laboral.
  8. Sofisticación del mercado financiero.
  9. Preparación tecnológica
  10. Tamaño del mercado.
  11. Sofisticación de negocios.
  12. Innovación.

Fuente: Gerencia de Economía y Financiamiento, CMIC, con datos del Reporte de Competitividad Mundial 2006-2007, 2007-2008, 2008-2009, 2009-2010 y 2010-2011, Foro Económico Mundial.

## 2. Economía Latinoamericana

### B.2) Competitividad en Infraestructura de los países miembros de la FIIC\*: 2010-2011

País	Calidad General de Infraestructura	Calidad Carreteras	Calidad Ferroviaria	Calidad Portuaria	Calidad Aérea	Calidad Suministro Eléctrico	Líneas Telefónicas
Chile	40	12	77	24	26	30	63
Panamá	44	59	58	11	24	51	81
Uruguay	53	49	108	38	68	37	48
El Salvador	59	29	110	71	33	60	70
Brasil	62	105	87	123	93	63	62
Guatemala	66	61	114	57	49	61	95
México	75	62	76	89	65	91	72
Argentina	77	89	82	88	115	93	53
Costa Rica	78	111	100	132	80	43	38
Colombia	79	108	102	105	89	57	77
Honduras	85	82	105	32	70	82	90
Perú	88	92	91	113	78	68	94
Ecuador	96	83	113	92	73	102	83
Bolivia	100	121	94	127	103	79	99
Dominicana	107	78	83	65	51	132	96
Venezuela	108	96	101	135	113	124	55
Nicaragua	111	95	n.d.	126	87	113	107
Paraguay	125	133	115	109	137	115	105

Fuente: Gerencia de Economía y Financiamiento, CMIC, con datos del Reporte de Competitividad Mundial 2010-2011, Foro Económico Mundial.

\* Estudio realizado a 139 países.



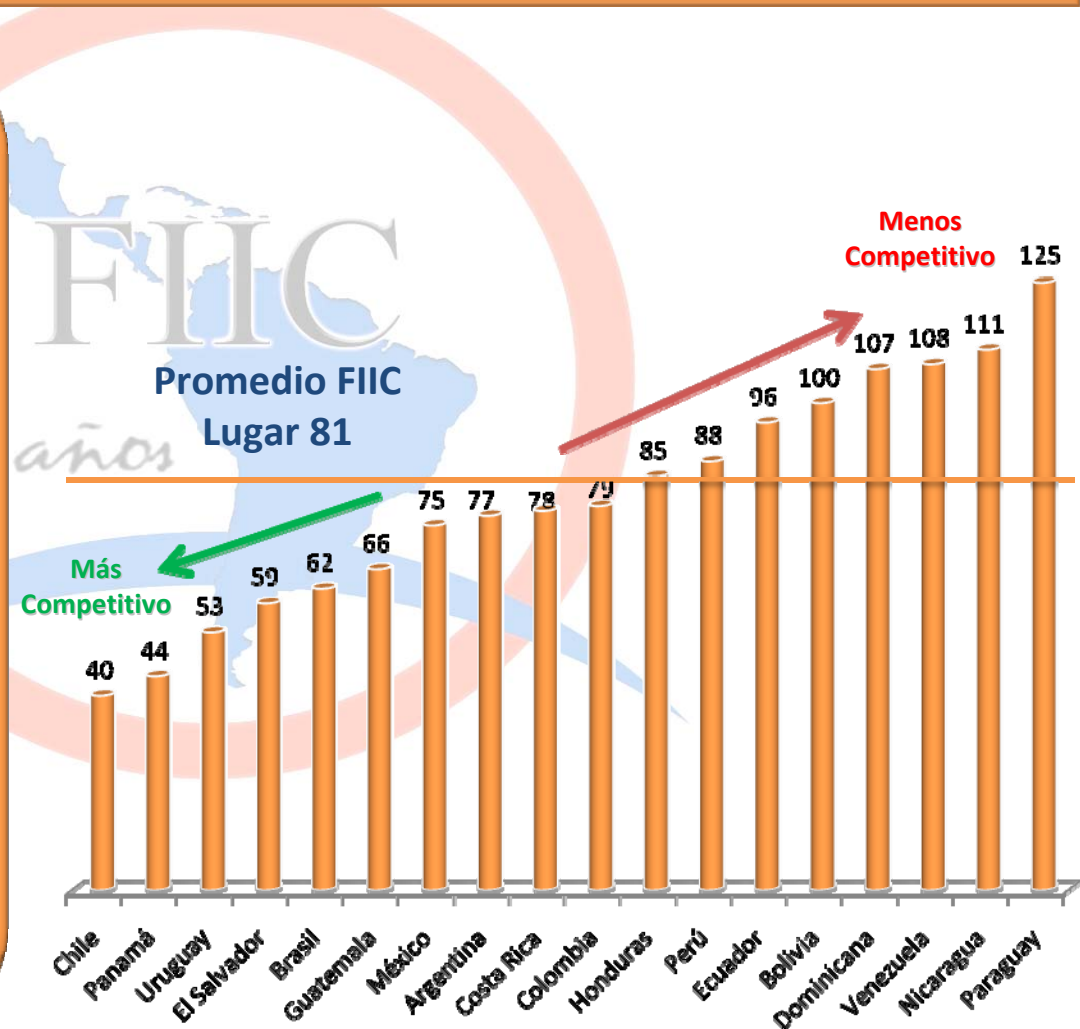
## 2. Economía Latinoamericana

### B.2) Competitividad en infraestructura en los países miembros de la FIIC

Para alcanzar una mayor competitividad en infraestructura, es necesario contar con una normatividad promotora del desarrollo de la infraestructura.

También se debe dar una adecuada coordinación interinstitucional que genere los mecanismos que ayuden a simplificar y agilizar los permisos y trámites necesarios para la realización de los proyectos de infraestructura.

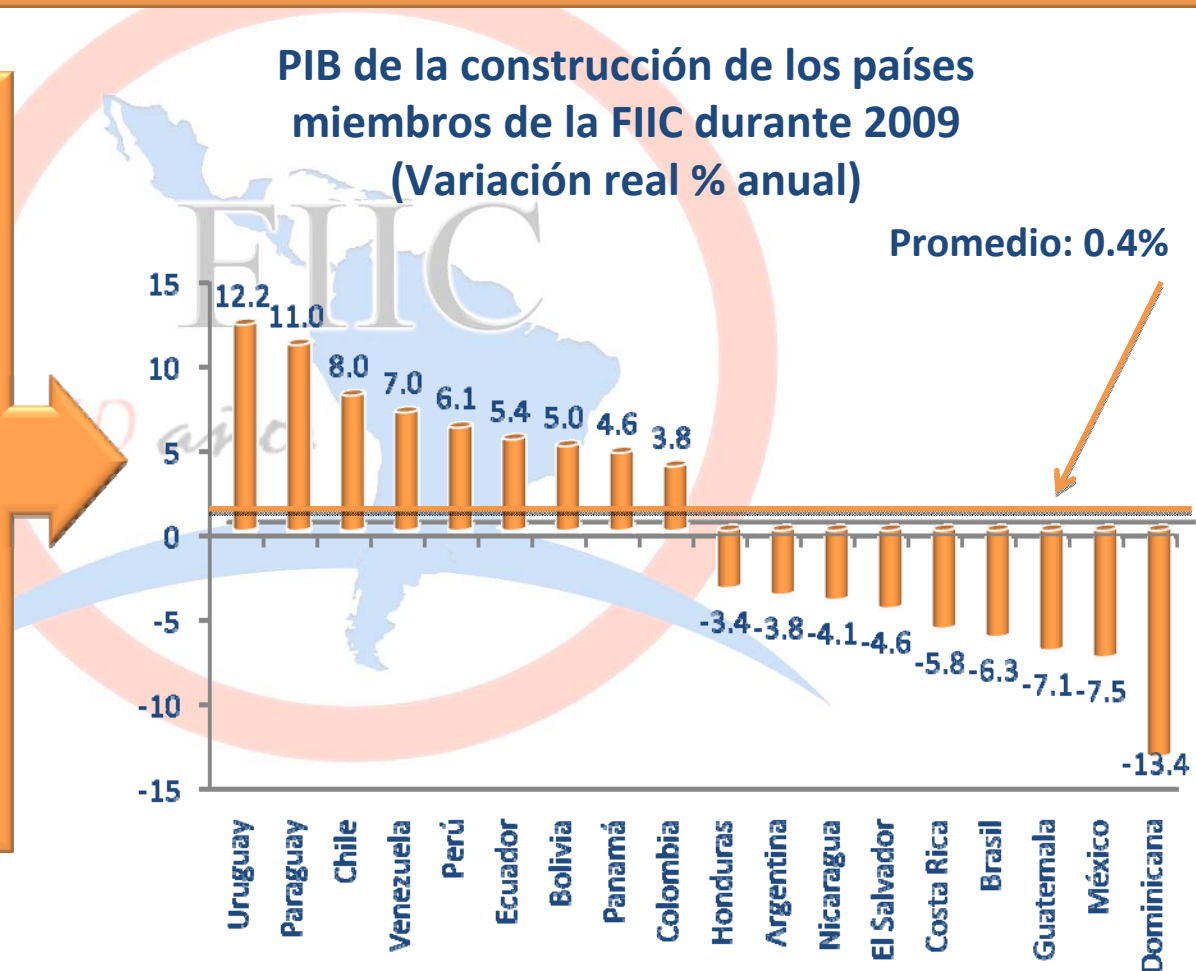
Planear integralmente la generación de la infraestructura, promoviendo el desarrollo regional, involucrando a la iniciativa privada en el desarrollo de los proyectos.



## 2. Economía Latinoamericana

### B.3) Crecimiento del sector de la construcción en 2009 de las economías de la FIIC.

En 2009 el crecimiento de la industria de la construcción de las economías de la FIIC, registraron en promedio un crecimiento anual de 0.4%, a pesar de las dificultades que enfrentó este sector.

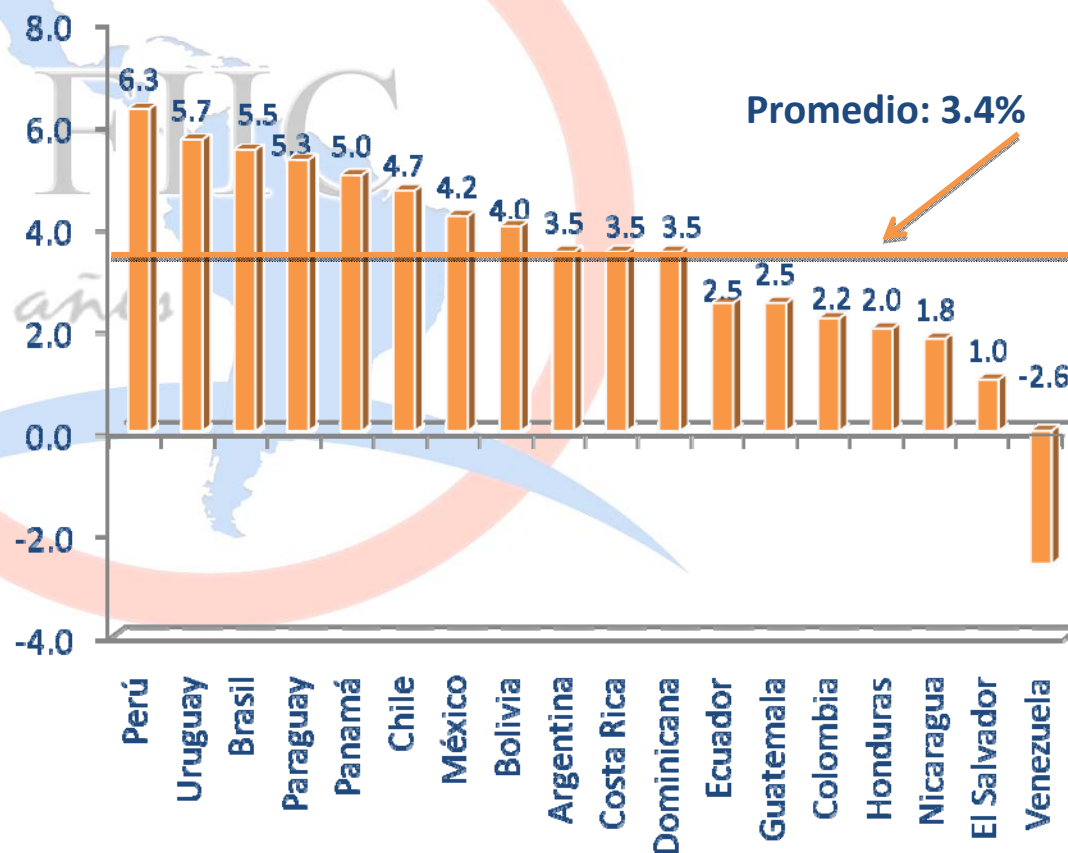


### 3. Perspectivas 2010

#### A) Expectativa de crecimiento económico al cierre de 2010 para los países miembros de la FIIC

Para los países de la FIIC se estima que el crecimiento económico para 2010 se ubique en promedio de 3.4%, una reactivación en la dinámica de 2.9 puntos porcentuales con respecto al registrado en 2009 (-0.5%).

Perspectivas 2010\*



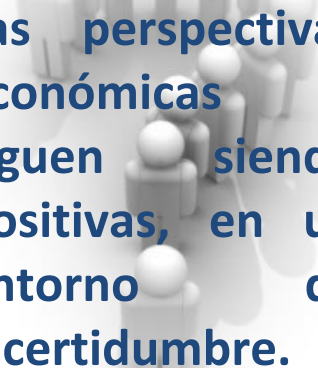
Fuente: Gerencia de Economía y Financiamiento, CMIC, con datos del *World Economic Outlook, October 2010*, Fondo Monetario Internacional (FMI).

\* Proyección FMI.



### 3. Perspectivas 2010

#### B) 2010 se caracteriza por un entorno de incertidumbre



Las perspectivas económicas siguen siendo positivas, en un entorno de incertidumbre.

- Continuará siendo difícil el acceso al financiamiento .

- El desempleo seguirá siendo un problema.

- Se incrementarán los costos financieros para proyectos de infraestructura

- La incertidumbre amenazará la confianza de los consumidores y de los inversores.

Aún así, se espera que el crecimiento a nivel mundial sea un 4.8% para 2010.



## 4. Conclusiones

- a) Los efectos negativos de la crisis en cada uno de los países de la región que integran la FIIC fueron variados, dependiendo del grado de apertura e integración que estas naciones tenían con las economías avanzadas.
- b) Las políticas de estímulo a las economías del área, dieron frutos al conseguir apaciguar los efectos negativos de la crisis. Ahora el reto es lograr el crecimiento sostenido, aumentar los niveles de inversión y reducir el desempleo cuando dichas políticas se retiren.
- c) El sector de la construcción tuvo un comportamiento negativo durante 2009, pero en la mayoría de las naciones, a partir del primer trimestre de 2010 inició un lento crecimiento impulsado por las grandes obras de infraestructura que varios gobiernos del área están ejecutando y prevén ejecutar en los próximos años.

## 4. Conclusiones

- d) Para reactivar la inversión en el sector de la construcción, algunos líderes de Cámaras de la construcción están solicitando reformas al marco legal que permitan la liberación de recursos públicos para las obras de infraestructura pendientes.
- e) En 2009 el sector de la construcción sufrió: falta de inversión, pobre acceso al crédito y encarecimiento de los insumos a nivel mundial.
- f) Los analistas económicos coinciden en que la economía mundial se encuentra saliendo de la recesión, sin embargo se mantienen cautelosos por la situación en la zona euro donde la crisis en Grecia reactivó las alarmas. Se prevé en lo que resta de 2010 mantengan con tasas de crecimiento

## 4. Conclusiones

- g) La situación para el sector de la construcción en la mayoría de los países es difícil, y las previsiones para el sector son cautelosas para 2010. Sin embargo, como ya es casi una regla, uno de los sectores que primero se ve afectado con el surgimiento de una crisis es el sector de la construcción. De la misma forma, cuando el ciclo económico va a la alza, este sector es de los primeros en repuntar.
- h) 2010 está siendo un mejor año que 2009, tanto para la economía en general como para la industria de la construcción en particular., aunque esta última a una menor tasa de crecimiento.
- l) Las perspectivas son positivas dentro de un entorno de incertidumbre debido a las potenciales repercusiones del frágil equilibrio macroeconómico de la zona del Euro, la merma de crecimiento de la economía de Estados Unidos y la mayor volatilidad de los mercados internacionales.

# Evolución de la Economía en los Países Miembros de la Federación Interamericana de la Industria de Construcción 2009-2010



LXIII Reunión del Consejo Directivo de la  
Federación Interamericana de la Industria de la Construcción  
San José, Costa Rica  
2-5 de noviembre de 2010

